

Análisis de la codificación clínica de Urgencias del Hospital Vega Baja de Orihuela con CIE-10-ES

Ruiz-Cutillas, I¹.; Gil-Carreres, E¹.; Grao-Navarro, V¹.; Ibarra-Sánchez, JM².; Gamero-González, MC³.

¹Técnico Superior en Documentación y Administración Sanitarias, UDCA.

²Jefe Sección Facultativo UDCA. ³Médica Adjunta UDCA, Hospital Vega Baja Orihuela.

INTRODUCCIÓN

La necesidad de conocer lo que se atiende en los servicios de urgencias hospitalarias de nuestro sistema sanitario, hace necesaria una codificación clínica que permita registrar los diagnósticos que motivan esas asistencias.

En la Comunidad Valenciana utilizamos una matriz de codificación unificada para todos los hospitales del sistema sanitario público.

OBJETIVOS

- Analizar la codificación de los episodios de urgencias, revisando la codificación automática con la matriz de la Comunidad Valenciana.
- Comparar la codificación realizada por Técnicos Superiores en Documentación y Administración Sanitarias frente a la codificación automática de las urgencias.
- Mejorar la calidad de la codificación en urgencias hospitalarias.

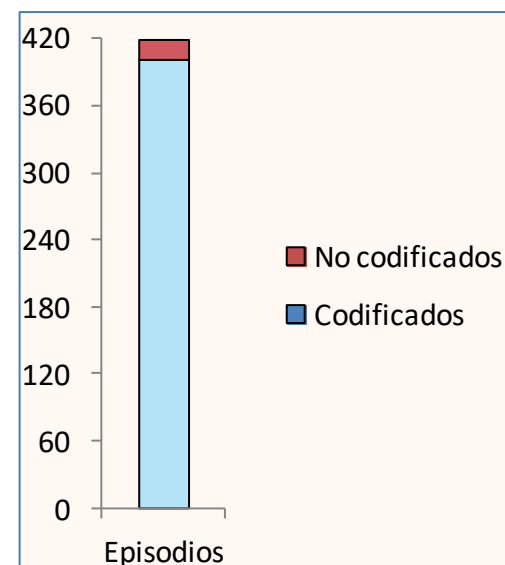
MATERIAL Y METODOLOGÍA

- Estudio observacional descriptivo de las **urgencias registradas en abril de 2023 (7.577)** que no han generado ingreso hospitalario (**6.603**), en el servicio de urgencias del Hospital Vega Baja de Orihuela.
- De los **6.603** (87% de los episodios), se extrae una muestra aleatoria con un nivel de confianza del 95%, resultando **420** (6,36%) episodios de urgencias.
- Los datos han sido extraídos del sistema de información **Alumbra**, que integra la información más relevante de Orion-Clinic en la Historia Clínica Electrónica, donde los facultativos escriben los diagnósticos, motivos de ingreso, destino al alta, etc.

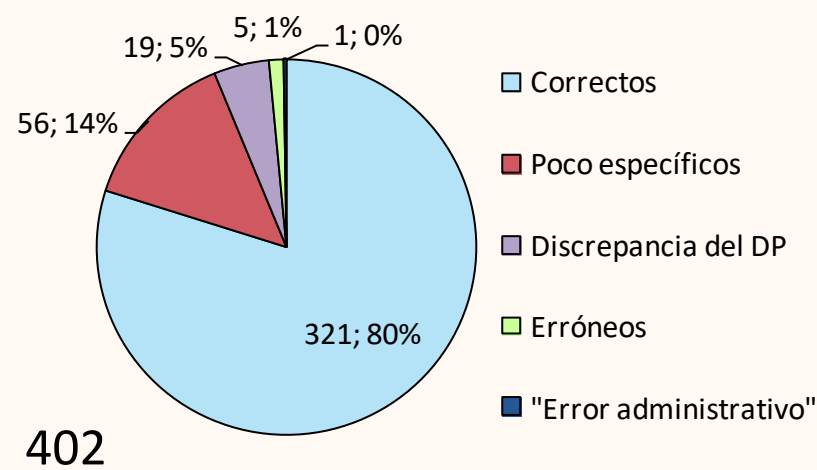
RESULTADOS

De los **420 episodios de urgencias**, **402 (95,71%)** están codificados por la matriz y **18 (4,29%)** no están codificados.

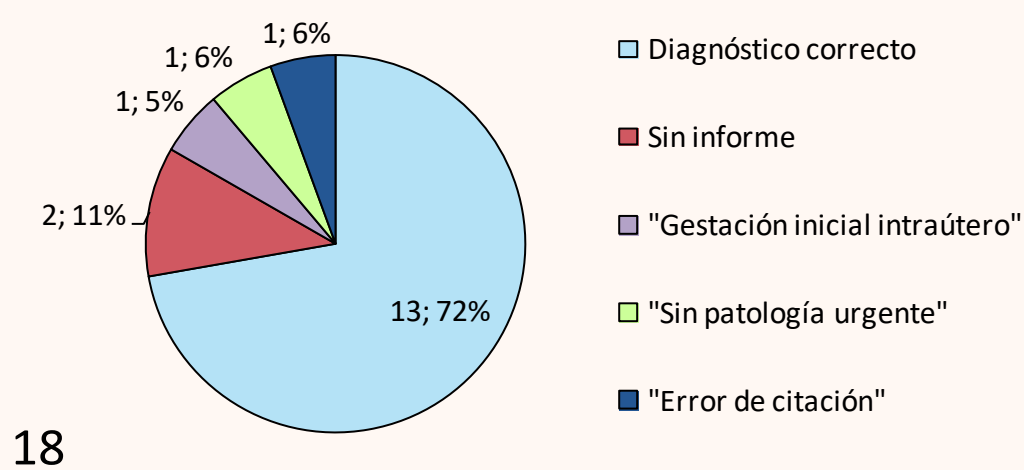
- De los **402 episodios de urgencias codificados por la matriz**, consideramos que **321 (79,85%)** están codificados correctamente y **81 (20,15%)** presentan alguna incidencia.
- **Las urgencias no codificadas por la matriz son 18 (4,29%).**



Episodios codificados por la matriz



Episodios no codificados por la matriz



CONCLUSIONES

- La matriz de urgencias codifica adecuadamente el **94,28%** (396) de la muestra a partir de los diagnósticos introducidos por los facultativos.
- Con respecto a la calidad de la codificación por la matriz, está condicionada por los diagnósticos incluidos por los facultativos de urgencias. En nuestro caso el **80%**.
- Encontramos diagnósticos que consideramos relevantes para valorar su inclusión en la matriz, entre los cuales se encuentran: COVID 19 y crisis convulsiva epiléptica.
- Del resto de incidencias detectadas, planteamos la conveniencia de realizar sesiones de revisión de codificación con los facultativos de urgencias para mejorar su calidad.